









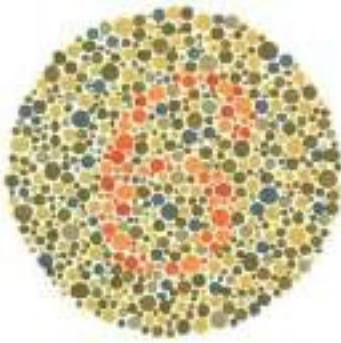
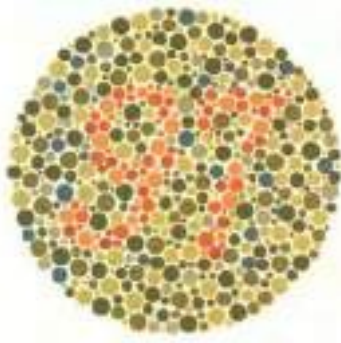






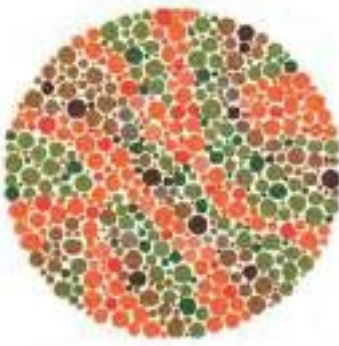

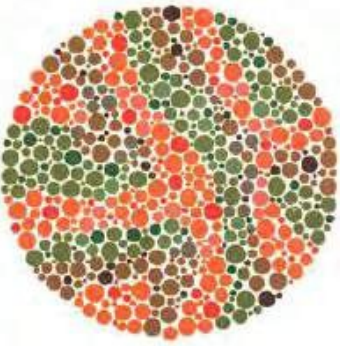






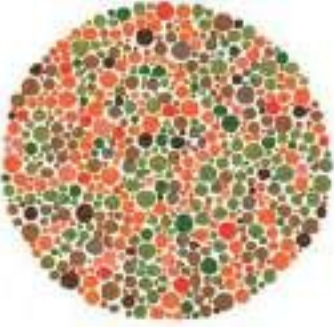
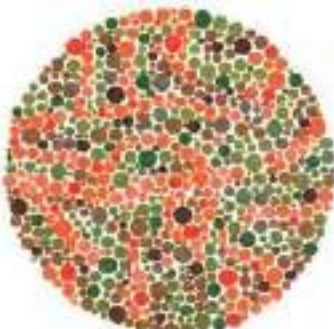

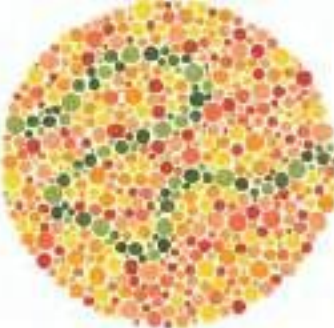









Forklaring af ISHIHARA pladerne (38 plade- version)

		
<p>Plade 1 Alle bør kunne se nummer 12.</p>	<p>Plade 2 Normal visning: 8 Rød-grøn problem: 3</p>	<p>Plade 3 Normal visning: 6 Rød-grøn problem: 5</p>
		
<p>Plade 4 Normal visning: 29 Rød-grøn problem: 70</p>	<p>Plade 5 Normal visning: 57 Rød-grøn problem: 35</p>	<p>Plade 6 Normal visning: 5 Rød-grøn problem: 2</p>
		
<p>Plade 7 Normal visning: 3 Rød-grøn problem: 5</p>	<p>Plade 8 Normal visning: 15 Rød-grøn problem: 17</p>	<p>Plade 9 Normal visning: 74 Rød-grøn problem: 21</p>

		
<p>Plade 10 Normal visning: 2 Rød-grøn problem: Intet eller noget galt.</p>	<p>Plade 11 Normal visning: 6 Rød-grøn problem: Intet eller noget galt.</p>	<p>Plade 12 Normal visning: 97 Rød-grøn problem: Intet eller noget galt.</p>
		
<p>Plade 13 Normal visning: 45 Rød-grøn problem: Intet eller noget galt.</p>	<p>Plade 14 Normal visning: 5 Rød-grøn problem: Intet eller noget galt</p>	<p>Plade 15 Normal visning: 7 Rød-grøn problem: Intet eller noget galt</p>
		
<p>Plade 16 Normal visning: 16 Rød-grøn problem: Intet eller noget galt</p>	<p>Plade 17 Normal visning: 73 Rød-grøn problem: Intet eller noget galt</p>	<p>Plade 18 Normal visning: intet Rød-grøn problem: 5</p>

		
<p>Plade 19 Normal visning: intet Rød-grøn mangel: 2</p>	<p>Plade 20 Normal visning: intet Rød-grøn mangel: 45</p>	<p>Plade 21 Normal visning: intet Rød-grøn mangel: 73</p>
		
<p>Plade 22 Normal visning: 26 Protanopi: 6 Deuteranopi: 2</p>	<p>Plade 23 Normal visning: 42 Protanopi: 2 Deuteranopi: 4</p>	<p>Plade 24 Normal visning: 35 Protanopi: 5 Deuteranopi: 3</p>
		
<p>Plade 25 Normal visning: 96 Protanopi: 6 Deuteranopi: 9</p>	<p>Plade 26 Normal visning: lilla og røde pletter Protanopi: kun lilla linje Deuteranopi: kun rød linje</p>	<p>Plade 27 Normal visning: lilla og røde pletter Protanopi: kun lilla linje Deuteranopi: kun rød linje</p>

		
<p>Plade 28 Normal visning: intet Rød-grøn problem: en linje</p>	<p>Plade 29 Normal visning: intet Rød-grøn problem: en linje</p>	<p>Plade 30 Normal visning: blå-grøn linje Rød-grøn problem: ingenting</p>
		
<p>Plade 31 Normal visning: blå-grøn linje Rød-grøn problem: ingenting</p>	<p>Plade 32 Normal visning: orange linje Rød-grøn problem: intet eller en falsk linje</p>	<p>Plade 33 Normal visning: orange linje Rød-grøn problem: intet eller en falsk linje</p>
		
<p>Plade 34 Normal visning: blågrøn og gulgrøn linje Rød-grøn problem: kun rød-grøn og violet linje</p>	<p>Plade 35 Normal visning: blågrøn og gulgrøn linje Rød-grøn problem: kun blå-grøn og violet linje</p>	<p>Plade 36 Normal visning: violet og orange linje Rød-grøn problem: blå- grøn og violet linje</p>

		
<p>Plade 37 Normal visning: violet og orange linje Rød-grøn problem: blågrøn og violet linje</p>	<p>Plade 38 Alle bør kunne se den samme linje</p>	